

LES ALLOCATAIRES DE LA PRIME D'ACTIVITÉ EN ÎLE-DE-FRANCE AU 31 DÉCEMBRE 2018

Fin décembre 2018, les caisses d'allocations familiales (Caf) de la région versent la prime d'activité à plus de 451 000 bénéficiaires résidant en Île-de-France (pour un montant moyen de 173 euros par mois), soit 37 000 allocataires de plus qu'au semestre précédent. Au total, en Île-de-France, cette prestation couvre 988 900 personnes et 88 % des bénéficiaires perçoivent une bonification individuelle, traduisant ainsi le soutien de la prestation aux plus actifs. Pour 14,8 % des foyers, l'allocataire est un jeune âgé de moins de 25 ans (66 800).

■ La progression des bénéficiaires de la prime d'activité explose sur le dernier trimestre 2018

Avec plus de 451 000 bénéficiaires à fin décembre, l'évolution semestrielle, de l'ordre de +9 %, peut être considérée comme exceptionnelle, alors qu'elle stagnait encore entre juin et septembre 2018 (+0,1 %), en référence au [tableau 1](#).

Le nombre de foyers, bénéficiant de la prime d'activité, a progressé depuis sa mise en œuvre début 2016 (cf. [figure 1](#)). Si l'évolution trimestrielle est régulière entre les mois de juin 2016 et 2017 (entre 1,9 % et 2,4 %), le mois de septembre 2017 marque une rupture avec une croissance nulle (0,0 %), puis

une évolution plus heurtée s'amorce, alternant entre stagnation et croissance de 2 % maximum jusqu'au mois de septembre 2018. En revanche, le dernier trimestre 2018 marque une réelle progression avec +8,9 %. Ce taux d'évolution est dû à une augmentation importante du nombre de bénéficiaires de 81 900 à 120 000, entre septembre et décembre 2018 ; cette hausse pourrait en partie s'expliquer par l'annonce du relèvement du pouvoir d'achat pour les bénéficiaires de la prime d'activité ; sur cette même période, le nombre de sorties du dispositif est resté quasiment stable, de 81 500 à 83 000 foyers. En glissement annuel, la progression est plus importante de 1,4 point en Île-de-France par rapport au niveau national (11,8 contre 10,4 %). Elle reste toute-

Tableau 1. Nombre de foyers bénéficiaires de la prime d'activité entre juin 2016 et décembre 2018, en Île-de-France

	juin-16	sept-16	déc-16	mars-17	juin-17	sept-17	déc-17	mars-18	juin-18	sept-18	dec-18
Bénéficiaires de la prime d'activité	360 952	367 638	375 538	385 455	394 705	394 583	403 596	404 705	413 711	414 061	451 065
avec au moins une bonification individuelle	312 448	318 260	325 464	323 695	341 975	342 696	350 603	352 364	359 760	360 942	397 380
avec majoration pour isolement	26 136	26 782	26 166	26 630	25 940	25 679	25 949	26 083	26 159	26 002	27 946
moins de 25 ans*	61 166	58 896	59 073	61 760	62 097	60 731	60 383	62 751	64 032	61 610	66 769
25 ans ou plus*	273 650	281 958	289 057	297 053	305 858	308 171	317 263	315 871	323 520	326 449	356 350

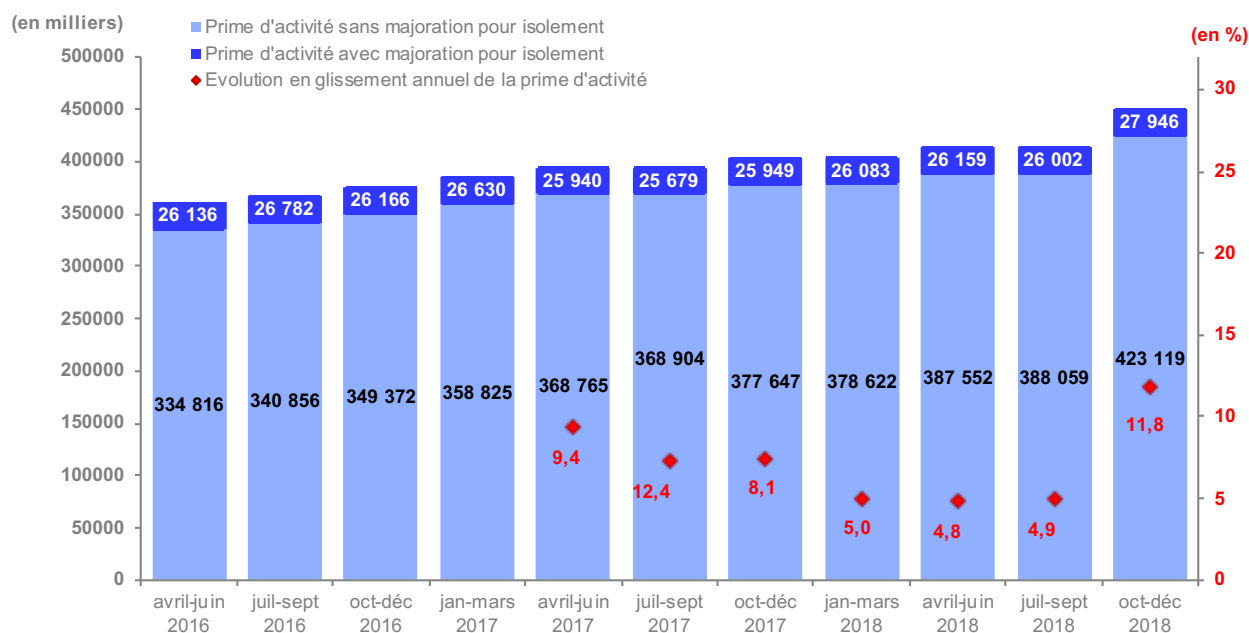
Source : Caisses d'allocations familiales d'Île-de-France, juin, septembre et décembre 2016, et 2017, 2018. (1)

Lecture : Au 31 décembre 2018, le nombre d'allocataires franciliens de la prime d'activité, âgés de 25 ans ou plus, s'établit à 356 350.

*âge du bénéficiaire direct.

(1) Ces données sont issues du fichier de référence -Fr6, alors que celles des bulletins antérieurs étaient extraites du fichier- Fr2.

Figure 1. Nombre de foyers franciliens bénéficiaires de la prime d'activité en fin de trimestre (en milliers) et évolution en glissement annuel (en %)



Source : Caisses d'allocations familiales d'Île-de-France, juin, septembre et décembre 2016, et 2017 et 2018.
Lecture : L'évolution en glissement annuel du nombre de bénéficiaires de la prime d'activité en décembre 2018 s'établit à +11,8 %.

fois contrastée selon les foyers percevant ou non une majoration de l'allocation, au regard de leur situation d'isolement avec enfant(s) à charge ou à naître. Ainsi, si le nombre de bénéficiaires de la prime d'activité avec majoration pour isolement connaît une augmentation déjà sensible (+7,7 %) entre décembre 2017 et décembre 2018, le nombre de foyers sans majoration pour isolement augmente de manière conséquente de +12 %. Par ailleurs, pour 14,8 % des foyers, l'allocataire est un jeune de moins de 25 ans. Le nombre de foyers dont le bénéficiaire direct est âgé de 18 à 24 ans progresse ainsi de + 10,6 % en Île-de-France alors que les bénéficiaires âgés de 25 ans ou plus maintiennent

120 100 personnes par rapport à septembre 2018 (cf. tableau 2) ; cela représente 8,2 % de la population francilienne. En Seine-Saint-Denis, cette proportion atteint 13,2 % alors qu'à Paris, ce taux ne s'élève qu'à 5,9 %.

Un bonus individuel, vise à encourager l'activité de chaque membre du foyer au-delà d'un travail à mi-temps (versé à partir de 0,5 Smic) (2). Près de 397 400 foyers le perçoivent. Leur part a cependant décru de 4 points au cours du dernier trimestre 2018, alors qu'elle était relativement stable depuis la mise en œuvre de cette pres-

Tableau 2. Répartition des bénéficiaires de la prime d'activité, en Île-de-France, par département, au 30 septembre 2018

	juin-16	sept-16	déc-16	mars-17	juin-17	sept-17	déc-17	mars-18	juin-18	sept-18	dec-18
Bénéficiaires de la prime d'activité	360 952	367 638	375 538	385 455	394 705	394 583	403 596	404 705	413 711	414 061	451 065
avec au moins une bonification individuelle	312 448	318 260	325 464	323 695	341 975	342 696	350 603	352 364	359 760	360 942	397 380
avec majoration pour isolement	26 136	26 782	26 166	26 630	25 940	25 679	25 949	26 083	26 159	26 002	27 946
moins de 25 ans*	61 166	58 896	59 073	61 760	62 097	60 731	60 383	62 751	64 032	61 610	66 769
25 ans ou plus*	273 650	281 958	289 057	297 053	305 858	308 171	317 263	315 871	323 520	326 449	356 350

Sources : Caisses d'allocations familiales d'Île-de-France, décembre 2018 ; Insee, Rp 2016.
Lecture : Fin décembre 2018, le nombre d'allocataires parisiens de la prime d'activité s'établit à 71 920.

une hausse plus importante de + 12,3 % en un an. Le public couvert par cette prestation est large. En effet, en ajoutant aux allocataires, leurs conjoints, enfant(s) ou autres personnes à charge, l'ensemble des personnes couvertes par la prime d'activité s'élève à 988 900 au 31 décembre 2018, soit plus

tation (88,1 % en décembre 2018). Le montant moyen de ce bonus s'élève à 73 euros par mois, soit 21 euros de plus qu'au trimestre précédent. L'incitation à la reprise d'une activité, se traduit aussi par le cumul du Rsa socle et de la prime d'activité. 56 700 foyers allocataires franciliens sont concernés

(2) Le bonus croît linéairement jusqu'à 1 smic, pour atteindre une valeur maximale de 160,49 euros par mois. Il reste constant jusqu'à l'extinction progressive des droits à la prestation.

par ce cumul, soit 12,6 % de l'ensemble des bénéficiaires de la prime d'activité.

Tous les départements ont connu une hausse au cours du dernier trimestre 2018, notamment le Val-de-Marne, la Seine-et-Marne et les Yvelines, qui se situent au-dessus de 10 %. Paris connaît en revanche une croissance trimestrielle plus faible du nombre de bénéficiaires de la prime d'activité (+6,6 %). Cette évolution inclut le nombre d'ouvertures de droit (entrées) d'un trimestre à l'autre et celui des sorties (cf. figure 2).

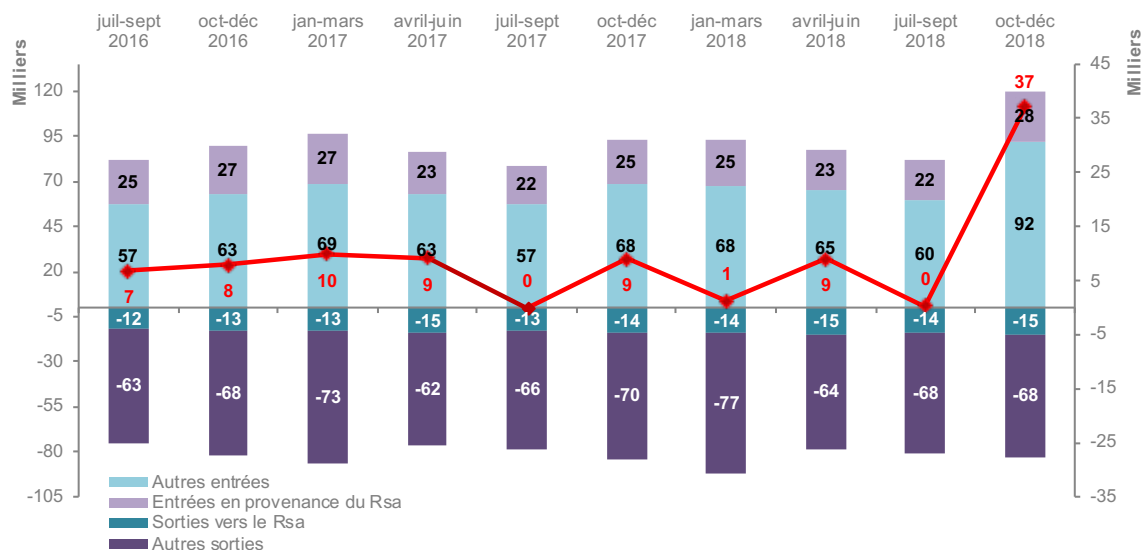
Fin décembre 2018, près de 120 000 foyers perçoivent la prime d'activité, alors qu'ils n'en bénéficiaient pas fin septembre 2018. Cela représente plus de 38 100 entrées de plus comparativement au trimestre précédent (81 900). Près du quart des bénéficiaires entrants (23,2 %) étaient allocataires du revenu de solidarité active (Rsa) au trimestre précédent.

Cependant, les nouveaux bénéficiaires sont majoritairement des allocataires bénéficiant d'autres prestations, hors Rsa. En effet, leur nombre a augmenté de +60,2 % contre +24,9 % pour les bénéficiaires du Rsa. La population devenue allocataire, au titre de la prime d'activité, au dernier trimestre 2018, n'a évolué que de 3,5 % par rapport au trimestre précédent.

A contrario, 83 000 foyers perdent le bénéfice de la prime d'activité alors qu'ils la percevaient en septembre 2018, et 18,4 % d'entre eux basculent dans le dispositif du Rsa. Le nombre de sorties est quasiment stable par rapport au trimestre précédent (+ 1 500) contrairement aux entrées.

Au cours de ce dernier trimestre 2018, les Caf d'Île-de-France ont versé 82,5 millions d'euros au titre de la prime d'activité. En glissement annuel, ces masses

Figure 2. Nombre d'entrants et de sortants de la prime d'activité selon leur droit au Rsa (en milliers)



Source : Caisses d'allocations familiales d'Île-de-France, juin, septembre et décembre 2016, et 2017 et 2018.
Lecture : Entre septembre et décembre 2018, environ 120 000 foyers sont entrés dans la prime d'activité.

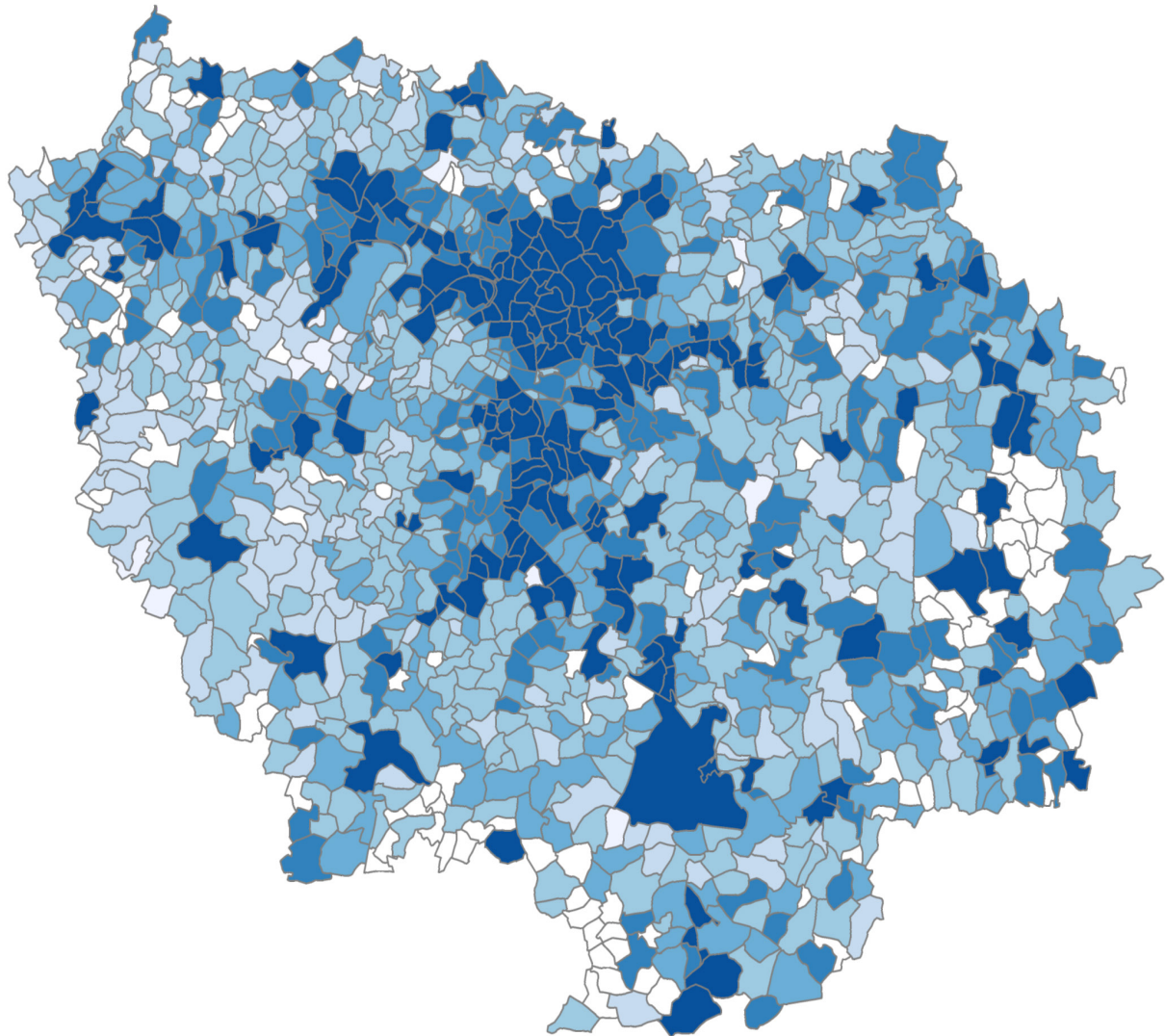
Qu'est-ce que la prime d'activité ?

Lancée dès 2016, dans le cadre du Plan pluriannuel de lutte contre la pauvreté et pour l'inclusion sociale (PPLPIS), la prime d'activité soutient le pouvoir d'achat des travailleurs modestes, tout en visant l'incitation au maintien dans l'emploi ou à la reprise d'une activité. C'est un complément de revenu mensuel, versé aux actifs dès 18 ans, qu'ils soient salariés ou indépendants. Se substituant à la Prime pour l'emploi (PPE) et au volet « activité » du Revenu de solidarité active (Rsa), ce complément de revenu est plus ciblé, la composition familiale et les ressources perçues par l'ensemble des membres du foyer étant prises en compte dans le calcul du montant de la prestation. Prestation simplifiée, demandée au travers de démarches allégées, son montant est stable sur trois mois rendant le revenu disponible du foyer plus prévisible, et moins incertaine une situation qui au demeurant peut être fragile.

financières ont crû de +23,4 % par rapport au dernier trimestre 2017, soit une hausse deux fois plus importante que l'augmentation du nombre de foyers bénéficiaires de cette prestation (+11,8 %). Le montant moyen de la prestation par bénéficiaire est de fait plus élevé, soit 183 euros au cours de ce trimestre.

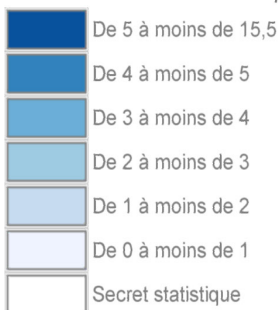
Il est à noter qu'à partir du mois d'octobre, et progressivement, ces effets se sont combinés à l'impact de l'augmentation du salaire net, à la suite de la baisse des cotisations sociales. Ceci devait « mécaniquement conduire à une diminution de la prime d'activité. Toutefois, les modifications du mode de calcul de la prime d'activité combinées à la baisse des cotisations sociales ont conduit à augmenter le revenu disponible des bénéficiaires de la prime d'activité pour l'ensemble des configurations familiales. » ■

Part des allocataires bénéficiaires de la prime d'activité au 31 décembre 2018



© Geofla® 2.0 IGN ; réalisation CTRAD décembre 2019

Taux de bénéficiaires de la prime d'activité par commune (en %)



Source : Caisses d'allocations familiales d'Île-de-France, décembre 2018