

Les allocataires de la Prime d'activité en Île-de-France au 31 mars 2017

Au titre de mars 2017, la prime d'activité est versée par les Caisses d'allocations familiales (Caf) à 364 300 bénéficiaires résidant en Île-de-France (pour un montant moyen de 164 euros par mois), soit 7 300 de plus qu'au trimestre précédent (+ 2,1 %). En un an, les effectifs ont crû de près de 87 200 foyers, sachant que la montée en charge de la prime d'activité s'est surtout concentrée sur les premiers mois du dispositif. Pour 16,1 % des foyers, l'allocataire est un jeune âgé de moins de 25 ans (58 800). Au total, en Île-de-France, cette prestation couvre 768 500 personnes. Plus de neuf bénéficiaires sur dix perçoivent une bonification individuelle, traduisant ainsi le soutien de la prestation aux plus actifs.

■ Qui sont les bénéficiaires de la prime d'activité ?

Au 31 mars 2017, la prime d'activité est versée par les Caf à 364 335 bénéficiaires résidant en Île-de-France (cf. tableau 1.), soit 7 300 de plus qu'au trimestre précédent avec une hausse de + 2,1 points. Ce nombre de bénéficiaires de la prime d'activité poursuit sa progression mais à un rythme moins dynamique que sur les premiers mois de la mise en œuvre du dispositif, quel que soit le type de public observé (cf. figure 1.).

Tableau 1. Nombre de foyers bénéficiaires de la prime d'activité en décembre 2016 et mars 2017, en Île-de-France

	Fin décembre 2016	Fin mars 2017
Bénéficiaires de la prime d'activité	356 999	364 335
avec au moins une bonification individuelle	328 082	333 971
avec majoration pour isolement	26 166	24 479
moins de 25 ans*	56 712	58 805
25 ans ou plus*	300 287	305 530

Source : Caisses d'allocations familiales d'Île-de-France, décembre 2016 et mars 2017.

Lecture : Fin mars 2017, le nombre d'allocataires franciliens de la prime d'activité âgés de 25 ans ou plus s'établit à 305 530.

*âge du responsable du dossier

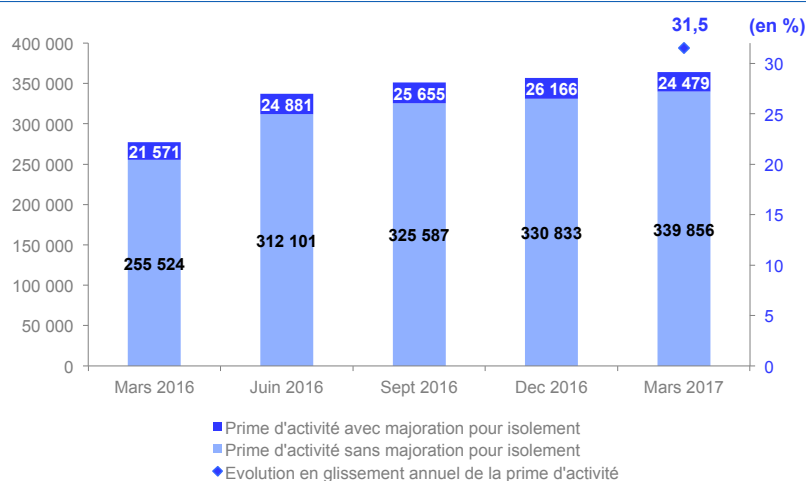
Entre mars 2016 et mars 2017, le nombre de bénéficiaires de la prime d'activité est passé de 277 100 à 364 300 foyers, soit une augmentation de 31,5 % sur un an. C'est 6 points de plus qu'au niveau national (25,2 %). Cette forte progression reflète également la dynamique post-crédation de la prestation, dynamique ensuite prolongée sur le reste de l'année 2016. Avec + 33,0 %, la croissance des effectifs a été plus forte pour les foyers ne percevant pas la majoration de leur allocation liée à leur situation d'isolement avec enfant(s) à charge ou à naître, contre + 13,5 % pour ceux percevant la majoration pour isolement.

En un an, le nombre de foyers bénéficiaires de la prime d'activité ayant un responsable de dossier âgé de moins de 25 ans est passé de 46 600 en mars 2016 à 58 800 en mars 2017 (soit + 26,2 %).

En ajoutant aux allocataires, leurs éventuels conjoints, enfant(s) ou autres personnes à charge, l'ensemble des personnes couvertes par la prime d'activité s'élève à 768 500 fin mars 2017 (+ 17 100 par rapport à décembre 2016) : elle concerne donc près de 364 300 adultes responsables de dossier,

(1) Cazain, S., « Les foyers bénéficiaires de la prime d'activité 2,50 millions à fin mars 2017 », *Prime d'activité conjoncture*, n°5, juin 2017.

Figure 1. Nombre de foyers franciliens bénéficiaires de la prime d'activité en fin de trimestre (en milliers) et évolution en glissement annuel (en %)



Source : Caisses d'allocations familiales d'Île-de-France, mars, juin, septembre, décembre 2016 et mars 2017.

Lecture : L'évolution en glissement annuel du nombre de bénéficiaires de la prime d'activité en mars 2017 s'établit à + 31,5 %.

leurs conjoints éventuels, près de 92 000, et les enfants ou autres personnes à charge 312 200.

Par ailleurs, près de 24 500 foyers perçoivent une majoration de leur allocation liée à leur situation d'isolement avec enfant(s) à charge ou à naître, et 334 000 comptent au moins une personne percevant une bonification individuelle (cf. tableau 2.), ce qui signi-

titre de la prime d'activité, pour un montant moyen de 164 euros par mois.

Au niveau départemental, avec + 3,4 %, c'est Paris qui a l'évolution trimestrielle du nombre de bénéficiaires de la prime d'activité la plus importante suivi par la Seine-Saint-Denis avec + 3,2 %.

Tableau 2. Répartition des bénéficiaires de la prime d'activité, en Île-de-France, par département, au 31 mars 2017

	Paris	Hauts-de-Seine	Seine-Saint-Denis	Val-de-Marne	Seine-et-Marne	Yvelines	Essonne	Val-d'Oise	Île-de-France
Seulement Prime d'activité	51 512	32 817	58 693	35 689	38 263	31 929	32 009	34 720	315 632
Rsa socle + Prime d'activité	10 339	4 820	10 499	5 475	4 621	3 797	4 197	4 955	48 703
Total Prime d'activité	61 851	37 637	69 192	41 164	42 884	35 726	36 206	39 675	364 335
Avec au moins une bonification individuelle	53 208	34 297	63 100	37 999	40 515	33 852	33 953	37 047	333 971
Avec majoration pour isolement	2 783	2 331	4 623	2 972	3 259	2 547	2 928	3 036	24 479
Évolution 31-12-2016/31-03-2017 (en%)	3,4	1,6	3,2	0,7	0,4	2,7	0,3	2,8	2,1
Personnes couvertes par la Prime d'activité	106 850	74 638	168 024	88 364	89 287	73 177	78 072	90 076	768 488
Population couverte par la Prime d'activité	4,8	4,7	10,7	6,5	6,5	5,1	6,2	7,5	6,4

Sources : Caisses d'allocations familiales d'Île-de-France, mars 2017 ; Insee, Rp 2014.

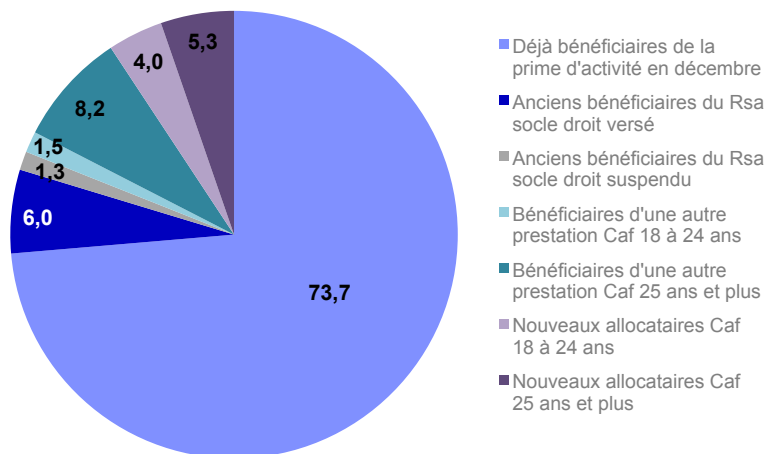
Lecture : Fin mars 2017, le nombre d'allocataires parisiens de la prime d'activité s'établit à 61 851.

fié que leurs revenus mensuels d'activité sont supérieurs à 0,5 fois le salaire minimum interprofessionnel de croissance. Sur le dernier trimestre, le montant moyen des bonifications perçues par le foyer s'élève à 53 euros par mois, c'est du même ordre qu'en fin d'année 2016. En un an, la part des foyers avec au moins une personne percevant une bonification individuelle est restée relativement stable (91 % en moyenne).

En fonction de leurs ressources, les foyers peuvent cumuler la prime d'activité et le Rsa socle ; en effet près de 48 700 foyers allocataires franciliens sont concernés par ce cumul des 2 prestations, soit 13,4 % de l'ensemble des bénéficiaires de la prime d'activité. Enfin, au cours du premier trimestre 2017, les Caf d'Île-de-France ont versé près de 59,9 millions d'euros au

Fin mars 2017, 73,7 % des bénéficiaires de la prime d'activité la percevaient déjà fin décembre. Ainsi, les nouveaux bénéficiaires représentent 26,4 % des foyers titulaires de cette prestation (cf. figure 2.), 7,3 % étaient bénéficiaires du Rsa socle (droit versé et droit suspendu) en décembre 2016. Sur les bénéficiaires restants, 9,7 % étaient bénéficiaires d'une autre prestation Caf et 9,3 % n'étaient pas encore connus des Caisses d'allocations familiales (57 % ont 25 ans ou plus). La proportion des nouveaux bénéficiaires de cette prestation de moins de 25 ans (hors basculement Rsa) s'établit à 5,5 % (20 100). Les « vrais nouveaux » sont 33 800 sur l'ensemble des 364 300 bénéficiaires de la prime d'activité en décembre 2016 ; près 43 % sont des jeunes âgés de moins de 25 ans (14 500).

Figure 2. Répartition des foyers franciliens bénéficiaires de la prime d'activité au 31 mars 2017 selon leur situation fin décembre 2016 (en %)

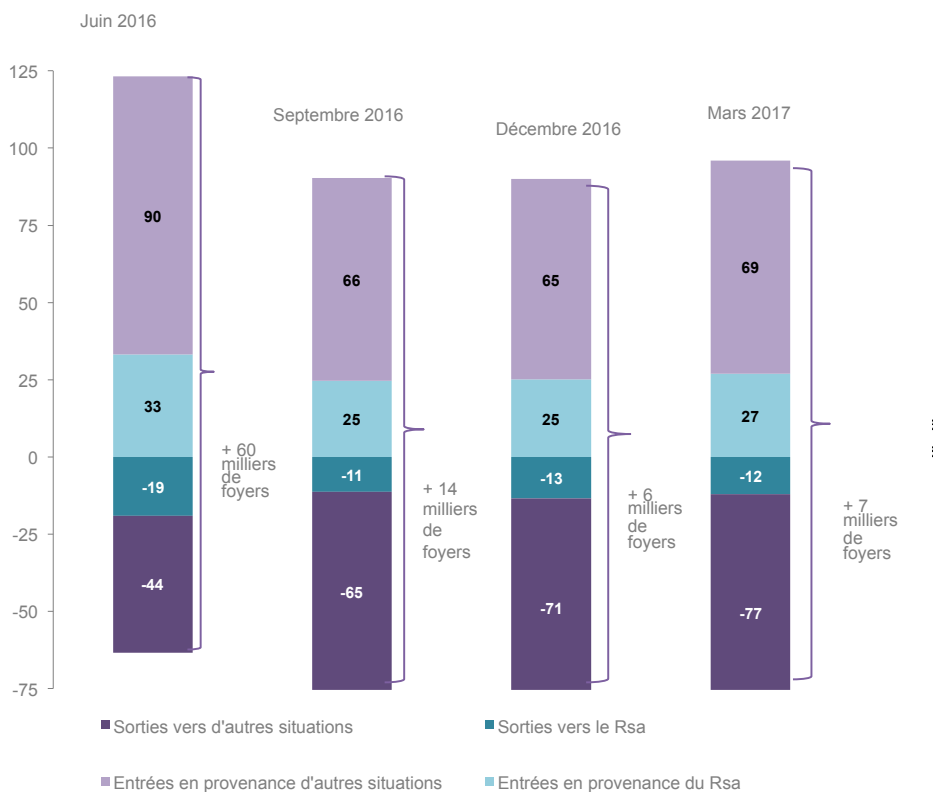


Source : Caisses d'allocations familiales d'Île-de-France, décembre 2016 et mars 2017.
Lecture : Fin mars 2017, 73,7 % des bénéficiaires de la prime d'activité la percevaient déjà en décembre.

Finalement, on observe une croissance du nombre de bénéficiaires de la prime d'activité (connus au moment de la publication) moins dynamique sur les 2 derniers trimestres qu'aux deux précédents (cf. figure 3.).

Cette variation du nombre de bénéficiaires de la prime d'activité se déduit du nombre d'ouvertures de droit (entrées) et de fins de droit (sorties) ayant lieu d'un trimestre à l'autre.

Figure 3. Nombre d'entrants et de sortants de la prime d'activité selon leur droit au Rsa (en milliers)



Source : Caisses d'allocations familiales d'Île-de-France, mars, juin, septembre, décembre 2016 et mars 2017.
Lecture : Entre décembre 2016 et mars 2017, plus de 88 000 foyers sont sortis de la prime d'activité.

La montée en charge dans les premiers mois du dispositif se caractérise par un nombre d'ouvertures de droit très élevé entre mars et juin 2016 (+ 123 000) puis une stabilisation du nombre d'entrées les trimestres suivants (+ 91 000 et 90 000) et une légère augmentation sur le dernier trimestre (+ 96 000). Les entrants peuvent soit bénéficier du Rsa au trimestre précédent soit être dans une autre situation (nouvelle demande, droit suspendu à la prime d'activité, perception d'une autre prestation autre que la prime d'activité ou le Rsa, perception d'indemnités de chômage ou toute autre situation). Le ralentissement du nombre d'ouvertures de droit résulte principalement de la baisse des entrées en provenance

d'autres situations qui passent de 90 000 en juin 2016 à 69 000 en mars 2017. Les entrées en provenance du Rsa restent quant à elle relativement stables depuis la mise en place de la nouvelle prestation.

Parallèlement, le nombre de sorties à la prime d'activité connaît une croissance continue passant de 63 000 sorties en mars 2016 à 89 000 en mars 2017. Les sorties vers d'autres situations connaissent une progression continue sur la période d'observation passant de - 44 000 à - 77 000 entre juin 2016 et mars 2017. ■

Delphine Guérin
Ctrad – Caf en Île-de-France