

Les allocataires de la Prime d'activité en Île-de-France au 30 juin 2016

Au titre de juin 2016, la prime d'activité, qui remplace le volet activité du Revenu de solidarité active (Rsa) ainsi que la prime pour l'emploi (Ppe), est versée par les Caisses d'allocations familiales (Caf) à 337 000 bénéficiaires résidant en Île-de-France, soit 60 000 de plus qu'au trimestre précédent (+ 21,6 %). Pour 17,0 % des foyers, l'allocataire est un jeune âgé de moins de 25 ans (56 200). Parmi l'ensemble des titulaires de la prime d'activité, plus du tiers (36,6 %) sont des nouveaux bénéficiaires par rapport au trimestre précédent, 15,0 % (51 700) étaient inconnus des Caisses d'allocations familiales. Parmi ces « vrais nouveaux », 17 850 sont âgés de 18 à 24 ans. En fonction de leurs ressources, les foyers peuvent cumuler la prime d'activité et le Rsa dans sa composante socle : ils sont près de 48 100 bénéficiaires dans ce cas fin juin 2016 (soit 14,3 %).

■ Qui sont les bénéficiaires de la prime d'activité ?

La prime d'activité entrée en vigueur le 1er janvier 2016 remplace le volet « activité » du Rsa. Le Rsa socle (anciennement Rmi/Api) est maintenu. Au titre de juin 2016, elle est versée par les Caisses d'allocations familiales (Caf) à 337 000 bénéficiaires résidant en Île-de-France (cf. [tableau 1.](#)), soit 60 000 de plus qu'au trimestre précédent ou encore une hausse de + 21,6 points.

En ajoutant aux allocataires, leurs éventuels conjoints, enfant(s) ou autres personnes à charge, l'ensemble des personnes couvertes

Tableau 1. Nombre de foyers bénéficiaires de la prime d'activité fin mars et fin juin 2016, en Île-de-France

	Fin mars 2016	Fin juin 2016**
Bénéficiaires de la prime d'activité	277 095	336 982
avec au moins une bonification individuelle	249 485	306 113
avec majoration pour isolement	21 571	24 881
moins de 25 ans*	46 605	56 169
plus de 25 ans*	230 490	280 813

Source : Caisses d'allocations familiales d'Île-de-France, mars et juin 2016.

Lecture : Fin juin 2016, le nombre d'allocataires franciliens de la prime d'activité âgés de 25 ans ou plus s'établit à 280 813.

*âge du responsable du dossier

** y compris 3 200 bénéficiaires de l'allocation aux adultes handicapés dont la très grande majorité bénéficie de la mesure mise en œuvre en juillet, rétroactive au 1er janvier, consistant à prendre en compte dans le calcul du montant de prime d'activité leur montant d'Aah comme un revenu d'activité et non comme une prestation.

par la prime d'activité s'élève à 717 100 fin juin 2016 (+ 115 000 par rapport à mars). Par ailleurs, près de 25 000 foyers perçoivent une majoration de leur allocation liée à leur situation d'isolement avec enfant(s) à charge ou à naître, et plus de 306 000 comptent au moins une personne percevant une bonification individuelle (cf. [tableau 2.](#)), ce qui signifie que ses revenus mensuels d'activité sont supérieurs à 0,5 fois le salaire minimum interprofessionnel de croissance. Le montant moyen des bonifications perçues par le foyer s'élève à 49,5 euros par mois. En fonction de leurs ressources, les foyers peuvent cumuler la prime d'activité et le Rsa socle ; en effet près de 48 000 foyers allocataires franciliens sont concernés par ce cumul des 2 prestations soit 14,3 % de l'ensemble des bénéficiaires de la prime d'activité. Par ailleurs, au cours du 2ème trimestre 2016, les Caf d'Île-de-France ont versé plus de 58,8 millions d'euros au titre de la prime d'activité, après 47,9 millions au 1er trimestre.

Au niveau départemental, avec + 28,5 %, c'est l'Essonne qui a l'évolution trimestrielle du nombre de bénéficiaires de la prime d'activité la plus importante. Paris se situe sous la barre de + 18,0 % concernant cette croissance. À une échelle encore plus fine (cf. [carte.](#)), 42,5 % de l'ensemble des communes franciliennes ont une évolution trimestrielle supérieure à la moyenne régionale de + 21,6 %.

Tableau 2. Répartition des bénéficiaires de la prime d'activité, en Île-de-France, par département, au 30 juin 2016

	Paris	Hauts-de-Seine	Seine-Saint-Denis	Val-de-Marne	Seine-et-Marne	Yvelines	Essonne	Val-d'Oise	Île-de-France
Seulement Prime d'activité	47 838	32 395	53 185	31 870	35 077	27 291	30 275	30 997	288 928
Rsa socle + Prime d'activité	10 727	4 934	10 187	5 372	4 531	3 598	4 077	4 628	48 054
Total Prime d'activité	58 565	37 329	63 372	37 242	39 608	30 889	34 352	35 625	336 982
Avec au moins une bonification individuelle	49 785	33 928	56 923	33 822	37 373	29 155	32 166	32 961	306 113
Avec majoration pour isolement	2 811	2 422	4 724	3 009	3 336	2 462	2 971	3 146	24 881
Évolution 30-06-2016/31-03-2016 (en%)	17,7	21,5	20,2	21,9	21,4	22,6	28,5	23,7	21,6
Personnes couvertes par la Prime d'activité	101 625	73 537	154 953	81 581	84 193	64 651	74 725	81 834	717 099
Population couverte par la Prime d'activité	4,5	4,6	10,1	6,1	6,2	4,6	6,0	6,9	6,0

Source : Caisses d'allocations familiales d'Île-de-France, juin 2016.

Lecture : Fin juin 2016, le nombre d'allocataires parisiens de la prime d'activité s'établit à 58 565.

Elles sont près de 9,0 % à se situer au-dessus de + 50,0 %, toutes appartenant aux quatre départements de la grande couronne. Par ailleurs, 4,0 % des communes franciliennes ont une évolution négative entre mars et juin 2016 ; elles sont également toutes situées dans ces départements.

Fin juin 2016, 63,4 % des bénéficiaires de la prime d'activité la percevaient déjà fin mars. Ainsi, les nouveaux bénéficiaires représentent 36,6 % des foyers titulaires de cette prestation (cf. figure 1.). Près de 10,0 % étaient bénéficiaires du Rsa socle (droit versé et droit suspendu) en mars. Sur le quart (26,8 %) restant, 11,4 % étaient bénéficiaires d'une autre prestation Caf et 15,4 % n'étaient pas encore connus des Caisses d'allocations familiales (les deux tiers ayant 25 ans ou plus). La proportion des nouveaux bénéficiaires de cette prestation de moins de 25 ans (hors basculement Rsa) s'établit à 6,7 % (22 480).

Les « vrais nouveaux » sont 51 740 sur l'ensemble des 336 982 bénéficiaires de la prime d'activité en juin 2016 ; 17 850 sont âgés de moins de 25 ans soit 5,3 %.

Au cours du 1er semestre 2016, près de six bénéficiaires de la prime d'activité sur dix (58,3 %) n'ont pas basculé automatiquement du Rsa vers cette prestation au 1er janvier. Parmi ces foyers non-basculants, 14,0 % sont âgés de 18 à 24 ans ayant bénéficié de l'ouverture de cette prestation aux jeunes actifs.

Près de la moitié des bénéficiaires franciliens de la prime d'activité (48,0 %) sont des personnes isolées (cf. tableau 3.); cette proportion s'étage de 37,8 % en Seine-Saint-Denis à 63,4 % à Paris.

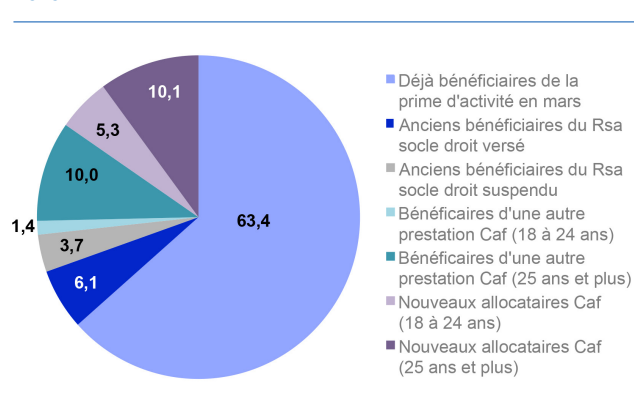
Tableau 3. Répartition des bénéficiaires de la Prime d'activité selon la structure familiale, en Île-de-France, par département, au 30 juin 2016 (%)

	Paris	Hauts-de-Seine	Seine-Saint-Denis	Val-de-Marne	Seine-et-Marne	Yvelines	Essonne	Val-d'Oise	Île-de-France
Couples avec enfant(s)	13,6	19,1	31,1	23,8	21,8	21,5	23,0	26,1	22,6
Couples sans enfant	6,1	5,3	7,0	5,6	5,0	4,8	4,8	5,3	5,6
Familles monoparentales	17,0	22,8	24,1	26,6	25,9	24,3	26,5	26,6	23,7
Femmes vivant seules	34,2	28,5	20,0	24,1	26,0	26,2	25,0	22,8	25,9
Hommes vivant seuls	29,1	24,3	17,9	19,9	21,3	23,2	20,8	19,2	22,1

Source : Caisses d'allocations familiales d'Île-de-France, juin 2016.

Lecture : Fin juin 2016, le quart (25,9 %) des bénéficiaires franciliens de la prime d'activité sont des femmes vivant seules.

Figure 1. Répartition des foyers franciliens bénéficiaires de la prime d'activité au 30 juin 2016 selon leur situation fin mars 2016

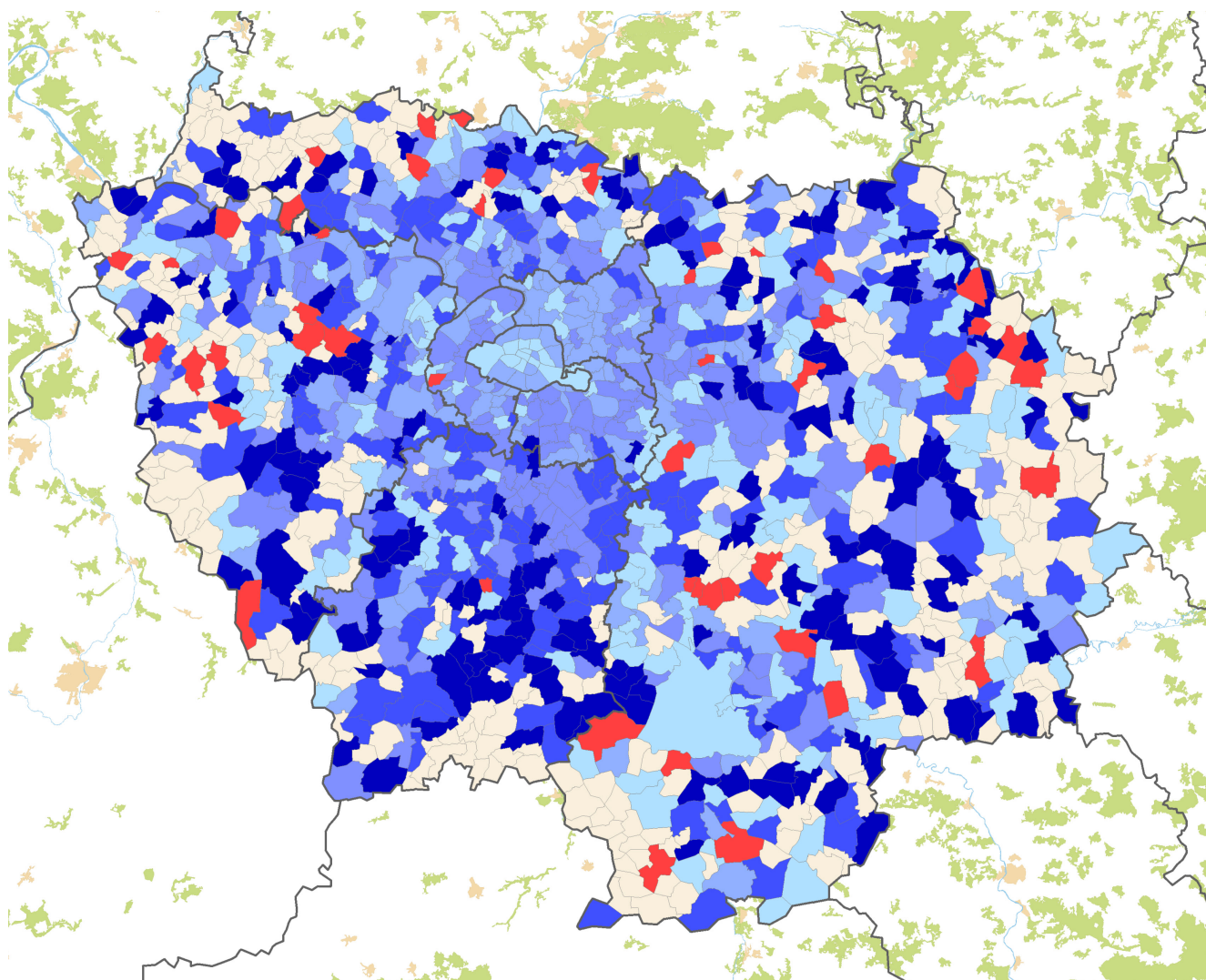


Source : Caisses d'allocations familiales d'Île-de-France, juin 2016.

Lecture : Fin juin 2016, 63,4 % des bénéficiaires de la prime d'activité la percevaient déjà au 31 mars 2016.

Près d'un quart (23,7 %) des foyers franciliens sont des familles monoparentales ; parmi l'ensemble des familles avec enfant(s), plus de la moitié (51,2 %) sont des parents qui élèvent seul leur enfant. C'est à Paris que ce poids des monoparents est le plus fort (55,5 %) et en Seine-Saint-Denis qu'il est plus faible (43,7 %). Contrairement à l'ensemble des bénéficiaires du Rsa socle, aucune réelle différence ne s'observe en terme de configuration familiale entre les bénéficiaires de la Prime d'activité (seulement) et ceux percevant le cumul des deux prestations (Rsa socle + prime d'activité). Par ailleurs, en moyenne, plus de six foyers franciliens bénéficiaires de la prime d'activité sur dix (63,7 %) ont plus de 30 ans (cf. tableau 4.); c'est moins que parmi ceux du Rsa socle (77,9 %).

Carte. Evolution trimestrielle du nombre de bénéficiaires de la prime d'activité entre mars et juin 2016, par commune, en Île-de-France



Évolution du nombre de bénéficiaires de la prime d'activité entre mars et juin 2016 (en %)

■	+ 42 % et plus	(167)
■	De + 28 % à moins de + 42 %	(194)
■	De + 21,6 % à moins de + 28 %	(194)
■	De + 17 % à moins de + 21,6 %	(166)
■	De 0 % à moins de + 17 %	(182)
■	De - 50 % à moins de 0 %	(52)

Sources : Caisses d'allocations familiales d'Île-de-France, mars et juin 2016, Insee Rp 2012.

Champ : Communes dont le nombre de bénéficiaires de la prime d'activité est supérieur ou égal à 5 (les communes non concernées apparaissent en blanc).

Près de la moitié ont entre 30 et 50 ans. La part des bénéficiaires âgés de moins de 25 ans est de l'ordre de 17,0 % en Île-de-France (56 200), soit 13 points de plus que parmi l'ensemble des bénéficiaires du Rsa socle. Contrairement à ces derniers, le critère de l'âge joue ici sur une comparaison entre les bénéficiaires de la prime d'activité (seulement) et ceux du Rsa socle + prime d'activité (cf. figure 2. et 3.).

Si, en Île-de-France, la part des bénéficiaires de moins de 25 ans percevant uniquement la Prime d'activité s'élève à près de 19,0 %, parmi ceux percevant le cumul des deux prestations elle est de 3,2 %. Pour ces « doubles bénéficiaires », ce sont les plus de 40 ans qui sont surreprésentés (48,8 %) dont la moitié ayant plus de 50 ans. ■

Tableau 4. Répartition des bénéficiaires de la prime d'activité selon leur âge, en Île-de-France, par département, au 30 juin 2016 (%)

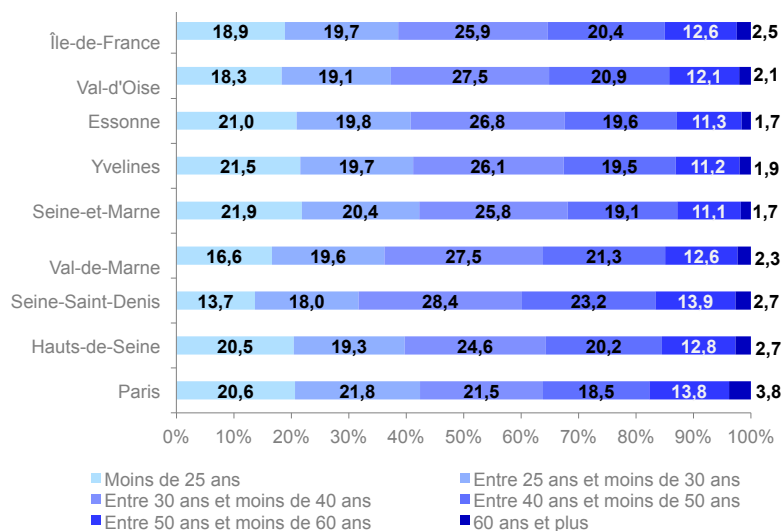
	Paris	Hauts-de-Seine	Seine-Saint-Denis	Val-de-Marne	Seine-et-Marne	Yvelines	Essonne	Val-d'Oise	Île-de-France
Moins de 25 ans	17,1	18,1	12,0	14,7	20,0	19,5	19,0	16,5	16,7
Entre 25 ans et moins de 30 ans	21,6	19,0	17,8	19,4	20,7	19,8	19,8	18,9	19,6
Entre 30 ans et moins de 40 ans	22,4	25,1	28,7	27,7	26,2	26,8	27,3	27,8	26,4
Entre 40 ans et moins de 50 ans	19,4	21,0	23,9	22,0	19,6	20,1	20,1	21,5	21,1
Entre 50 ans et moins de 60 ans	15,1	13,8	14,7	13,5	11,7	11,6	11,9	13,1	13,5
60 ans et plus	4,4	3,0	3,0	2,7	2,0	2,1	1,9	2,3	2,8

Source : Caisses d'allocations familiales d'Île-de-France, juin 2016.

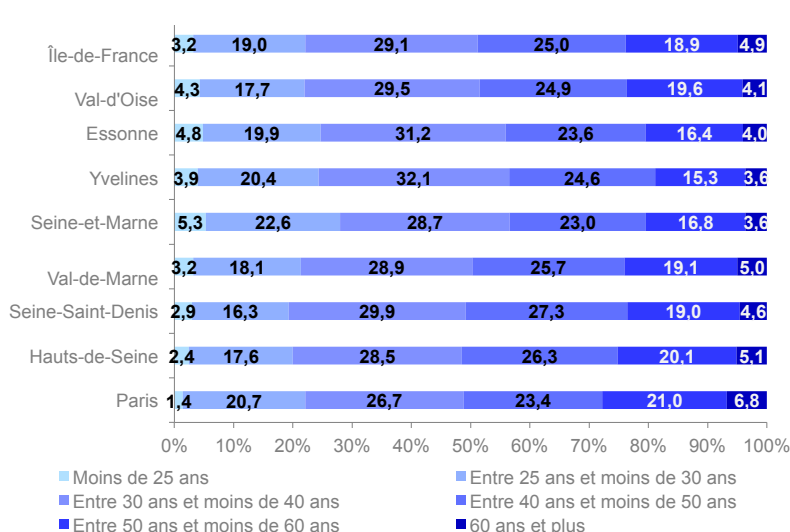
Lecture : Fin juin 2016, 16,7 % des bénéficiaires franciliens de la prime d'activité sont âgés de moins de 25 ans.

Figure 2. et 3. Répartition des bénéficiaires selon leur âge (%), en Île-de-France, par département, au 30 juin 2016

-de la prime d'activité (seulement)



-de la prime d'activité + Rsa socle



Source : Caisses d'allocations familiales d'Île-de-France, mars 2016.

Lecture : Fin mars 2016, 1,5 % des bénéficiaires parisiens de la prime d'activité + Rsa socle sont âgés de moins de 25 ans.

Delphine Guérin
Ctrad – Caf en Île-de-France